



ТЕРРИТОРИАЛЬНЫЙ ОРГАН  
ФЕДЕРАЛЬНОЙ СЛУЖБЫ  
ГОСУДАРСТВЕННОЙ СТАТИСТИКИ  
ПО РЕСПУБЛИКЕ МОРДОВИЯ

# ИНВЕСТИЦИОННАЯ ДЕЯТЕЛЬНОСТЬ

январь-декабрь 2023 года

12.03.2024

# СОДЕРЖАНИЕ

Объем инвестиций в основной капитал по полному кругу хозяйствующих субъектов	3
Объем инвестиций по крупным и средним организациям	7
Инвестиционная деятельность административного центра республики г. Саранск	14

1

**Объем инвестиций в основной капитал  
по полному кругу хозяйствующих  
субъектов**

# ДИНАМИКА ИНВЕСТИЦИЙ В ОСНОВНОЙ КАПИТАЛ

МОРДОВИЯСТАТ

к соответствующему периоду предыдущего года в сопоставимых ценах, %

январь-декабрь 2023 г.



Инвестиции  
в основной капитал

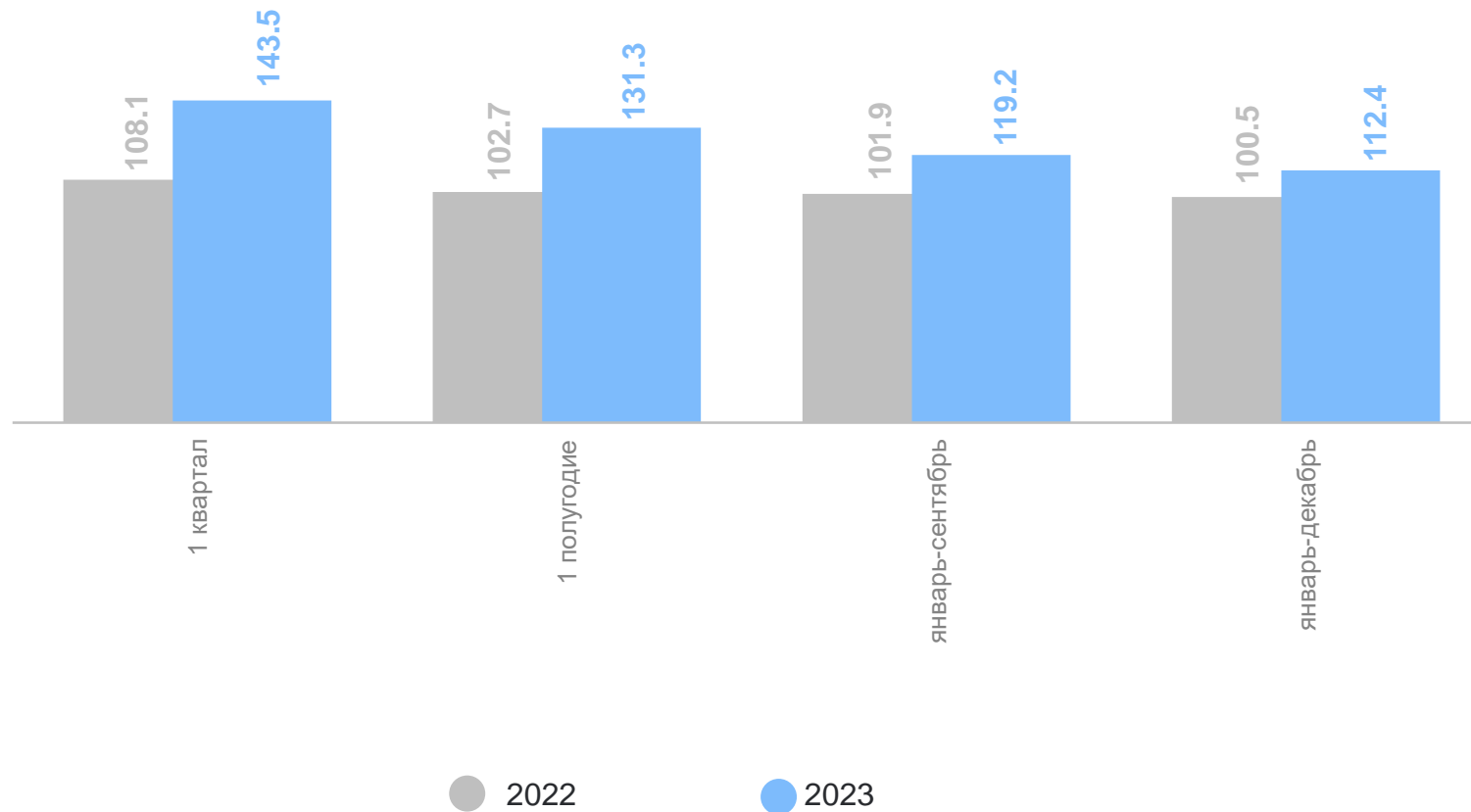
**74 093,8**

млн рублей



изменение,  
% к 2022 году

**112,4** ↑



# ВИДОВАЯ СТРУКТУРА ИНВЕСТИЦИЙ В ОСНОВНОЙ КАПИТАЛ

МОРДОВИЯСТАТ

январь-декабрь 2023 г., млн рублей

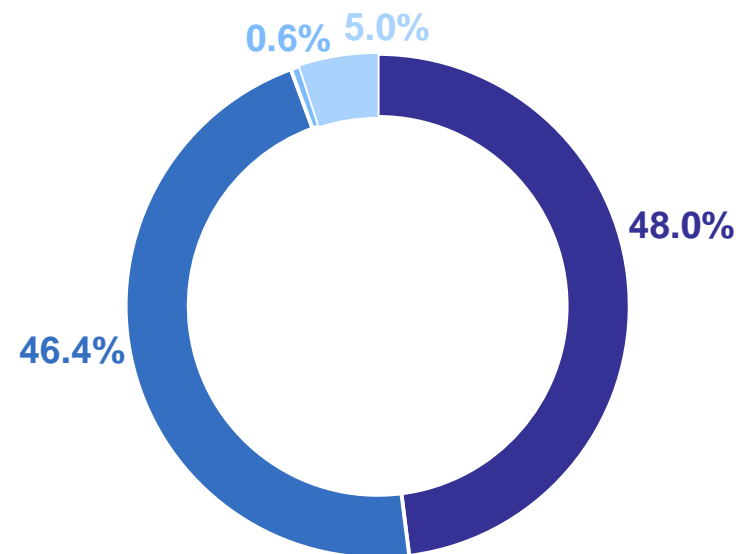
**Всего** **74 093,8**

Здания и сооружения, расходы на улучшение земель **35 564,6**

Машины и оборудование, транспортные средства, включая хозяйственный инвентарь и другие объекты **34 409,5**

Объекты интеллектуальной собственности **405,9**

Прочие инвестиции **3 713,8**

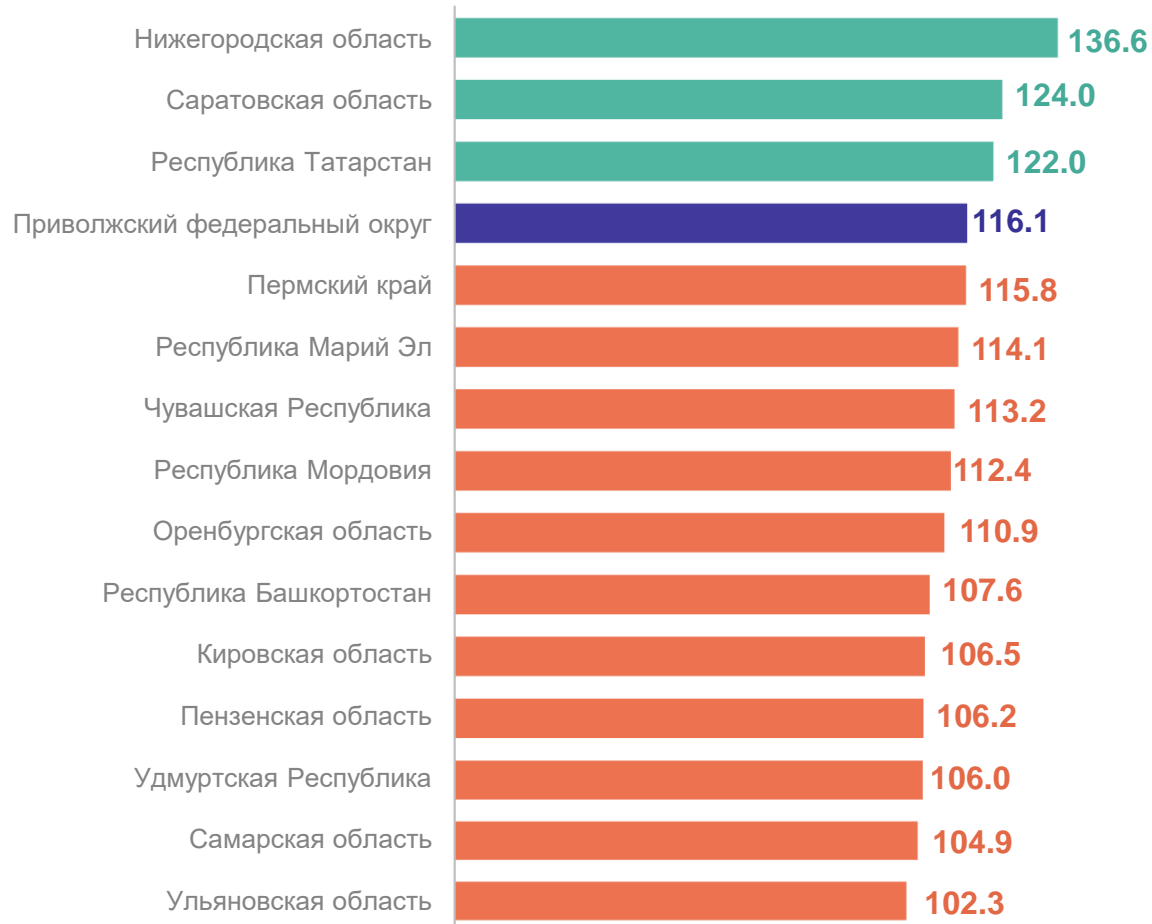


- Здания и сооружения, расходы на улучшение земель
- Машины и оборудование, транспортные средства, включая хозяйственный инвентарь и другие объекты
- Объекты интеллектуальной собственности
- Прочие инвестиции

# ИНДЕКС ФИЗИЧЕСКОГО ОБЪЕМА ИНВЕСТИЦИЙ В ОСНОВНОЙ КАПИТАЛ ПО РЕГИОНАМ ПРИВОЛЖСКОГО ФЕДЕРАЛЬНОГО ОКРУГА

январь-декабрь 2023 г. к 2022 г., %

## Рейтинг регионов ПФО



**3** субъектов  
значение индекса  
**больше**, чем по ПФО

**11** субъектов  
значение индекса  
**меньше**, чем по ПФО

# 2

**Объем инвестиций по крупным и средним организациям**

# ОБЪЕМ ИНВЕСТИЦИЙ В НЕФИНАНСОВЫЕ АКТИВЫ

МОРДОВИЯСТАТ

январь-декабрь 2023 г., млн рублей



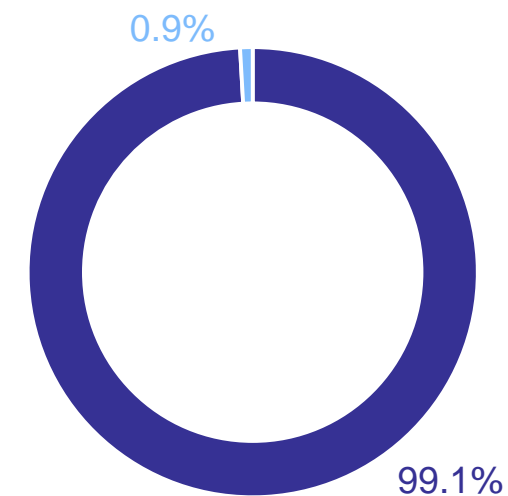
**Всего** 61 410,0

Инвестиции в основной капитал 60 841,8

Инвестиции в основной капитал за исключением бюджетных средств 46 184,7

Инвестиции в произведенные нефинансовые активы 568,2

Структура инвестиций в нефинансовые активы



- Инвестиции в основной капитал
- Инвестиции в произведенные нефинансовые активы

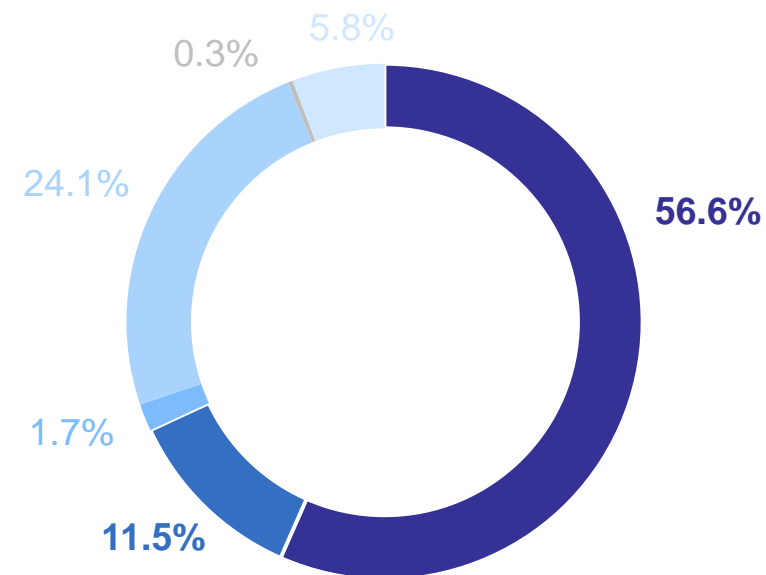


# ИНВЕСТИЦИИ В ОСНОВНОЙ КАПИТАЛ ПО ИСТОЧНИКАМ ФИНАНСИРОВАНИЯ

МОРДОВИЯСТАТ

январь-декабрь 2023 г., млн рублей

Инвестиции в основной капитал за счет	
Собственных средств	34 414,6
Привлеченных средств	26 427,2

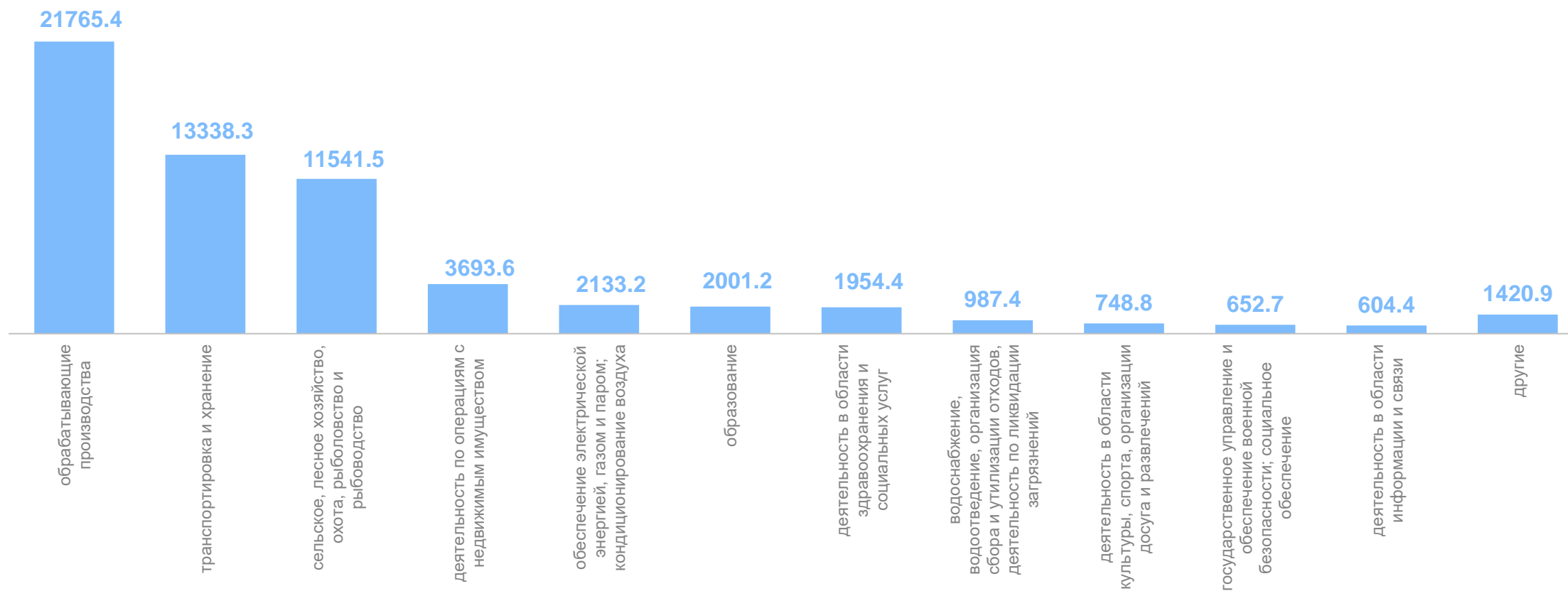


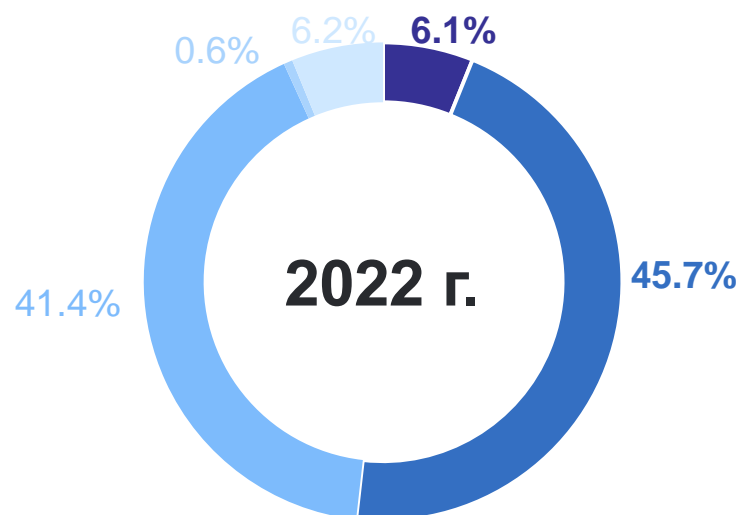
- Собственные средства
- Заемные средства других организаций
- Средства внебюджетных фондов
- Кредиты банков
- Бюджетные средства
- Прочие

# ИНВЕСТИЦИЙ В ОСНОВНОЙ КАПИТАЛ ПО ВИДАМ ЭКОНОМИЧЕСКОЙ ДЕЯТЕЛЬНОСТИ

МОРДОВИЯСТАТ

январь-декабрь 2023 г., млн рублей





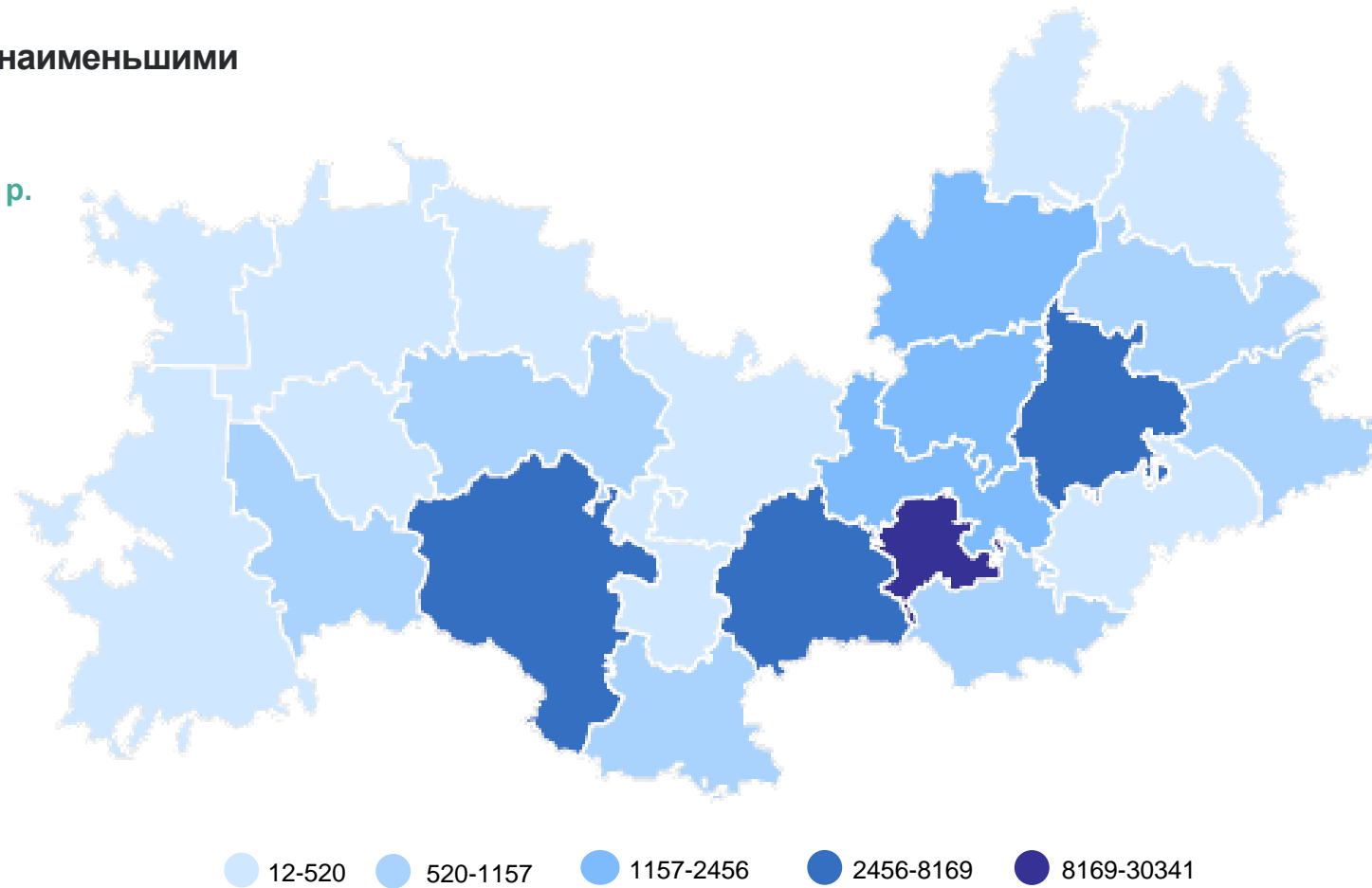
- Жилые здания и помещения
- Здания (кроме жилых) и сооружения, расходы на улучшение земель
- Машины и оборудование, транспортные средства, включая хозяйственный инвентарь и другие объекты
- Объекты интеллектуальной собственности
- Прочие инвестиции

# ОБЪЕМ ИНВЕСТИЦИЙ В ОСНОВНОЙ КАПИТАЛ В РАЗРЕЗЕ МУНИЦИПАЛЬНЫХ ОБРАЗОВАНИЙ

январь-декабрь 2023 г., млн рублей

МОРДОВИЯСТАТ

Муниципальные образования с наибольшими и наименьшими значениями, % к 2022 г. в сопоставимых ценах



# ИНВЕСТИЦИИ В НЕПРОИЗВЕДЕННЫЕ НЕФИНАНСОВЫЕ АКТИВЫ

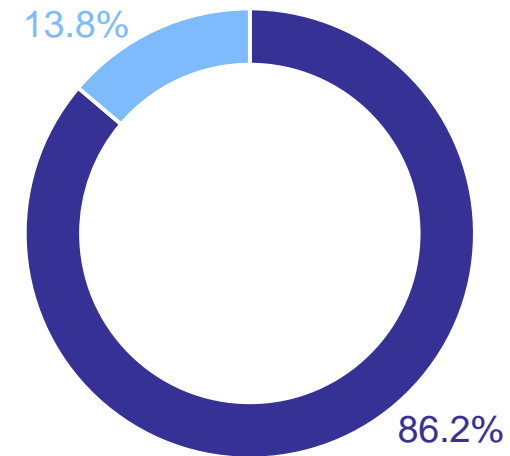
январь-декабрь 2023 г., млн рублей

**Всего** **568,2**

Земля и объекты  
природопользования **494,1**

Контракты, договора  
аренды, лицензии,  
«гудвиллы», деловые  
связи **74,1**

Структура инвестиций в разрезе источников финансирования



● Собственные средства

● Привлеченные средства

3

**Инвестиционная деятельность  
административного округа республики  
г. Саранск**

# ОБЪЕМ ИНВЕСТИЦИЙ В ОСНОВНОЙ КАПИТАЛ ПО АДМИНИСТРАТИВНОМУ ЦЕНТРУ РЕСПУБЛИКИ г. САРАНСК

январь-декабрь 2023 г.

МОРДОВИЯСТАТ



Инвестиции  
в основной капитал

**30 341,4** млн  
рублей

Изменение, к 2022 году, в  
сопоставимых ценах

**105,7** ↑ %

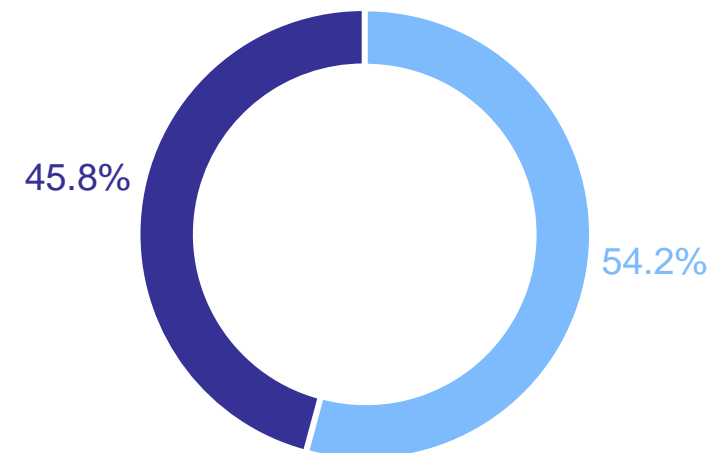
Удельный вес в общем объеме  
инвестиций по республике

**50,0** %

Инвестиции в основной капитал  
за исключением бюджетных средств

**19 191,5** млн  
рублей

Структура инвестиций в разрезе  
источников финансирования



- Собственные средства
- Привлеченные средства